

1 登録情報入力：アフィリエイト...
https://3-work.net

3WORK
triple work

アフィリエイト
ターログイン

広告主
ログイン

お問い合わせ

アフィリエイト登録：登録 情報入力

1 2 3
登録情報入力 入力内容の確認 完了

項目を入力して「内容の確認」ボタンをクリックしてください。

基本情報

会社名

氏名 **必須**

『必須』のところは必ず入力してください

2

基本情報

会社名

氏名 **必須**

例：山田 太郎

メールアドレス **必須**

『必須』のところは必ず入力してください

3

振込先口座情報

金融機関名 **必須**

金融機関コード

支店名 **必須**

4

メディア情報

メディア名 **必須**

例：LINE、ブログ、insta、facebook など

メディアURL **必須**

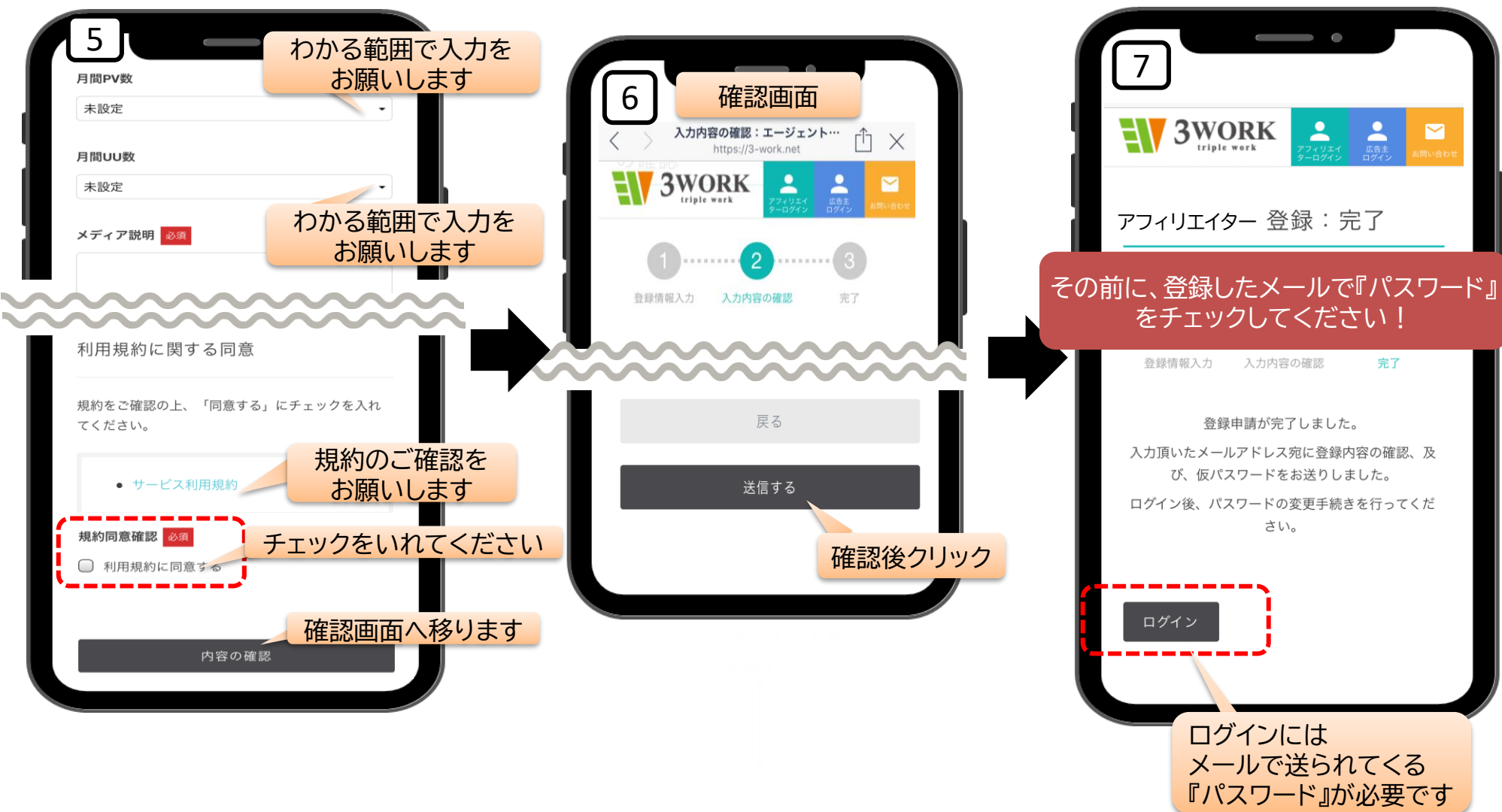
LINEの場合は ID入力

メディアカテゴリー **必須**

メディアタイプ **必須**

Webサイト SNS その他

ここをクリックしてお選びください



8

登録したメールに

『パスワード』が届く



2020/08/11 (火) 18:22

トリプルワーク事務局 <info@3-work.net>
アフィリエイト登録完了のご連絡

ご登録ありがとうございます。

下記のログイン情報にてシステムへログイン後、
広告の取得・掲載を行ってください。

メールアドレス: [redacted]

パスワード: [redacted]

パスワード

一般社団法人日本眠活眠育協会

トリプルワーク運営事務局

〒814-0001

福岡県福岡市早良区百道浜 1-7-5

M-TOWER11F

TEL : 0120-319-115

<https://3-work.net/>

ここをクリックして
「ログイン」画面へ

ログイン

9

ログイン・新規登録: アフィリ...



登録したメールに届いた
『パスワード』
を入力してください

ログイン

入力していきます

メールアドレス

パスワード

ログイン

パスワードを忘れ方はこちら

入力したら
クリック

新規登録

10

トリプルワーク
https://3-work.net



3WORK
triple work

ここをクリック

ホーム

最新の状態に更新

0円
8月集計分の報酬額

0円
8月集計分の報酬...

0円
報酬残高

お知らせ

該当するお知らせはありません。


© JMMA 2020. All Rights Reserved.

Page Top

広告掲載方法



広告掲載方法



広告掲載方法



*このように見えて
画像をクリックできます

ウェブサイト・ブログ用
*バナー(画像)をクリック
することができる

バナーにタグ付けを
する場合

URLだけを貼り付ける
場合

LINE・ショートメッセージ・
メールなど
(URLのみなので画像がほしい場
合は貼り付ける必要がある)

https://3-work.net/link.php?i=p
ggct9md35id&m=mghnr1m15fjp
これはテスト用です *このように見えます



活用例①メールで個人的にお知らせ

送信(S) 差出人(M) 宛先... CC(C)... 件名(U)

**例です

ニーズに応じた文章で URLと一緒にお願いします

睡眠不足と冷え
 ほっておくと大変なことになります。
 今だから、免疫力を高めるためにも
 睡眠と冷え対策はとても重要なんです。

植物の天然素材により
 睡眠と冷えを強力なサポートします。

まずはこちらをチェックしてみてください

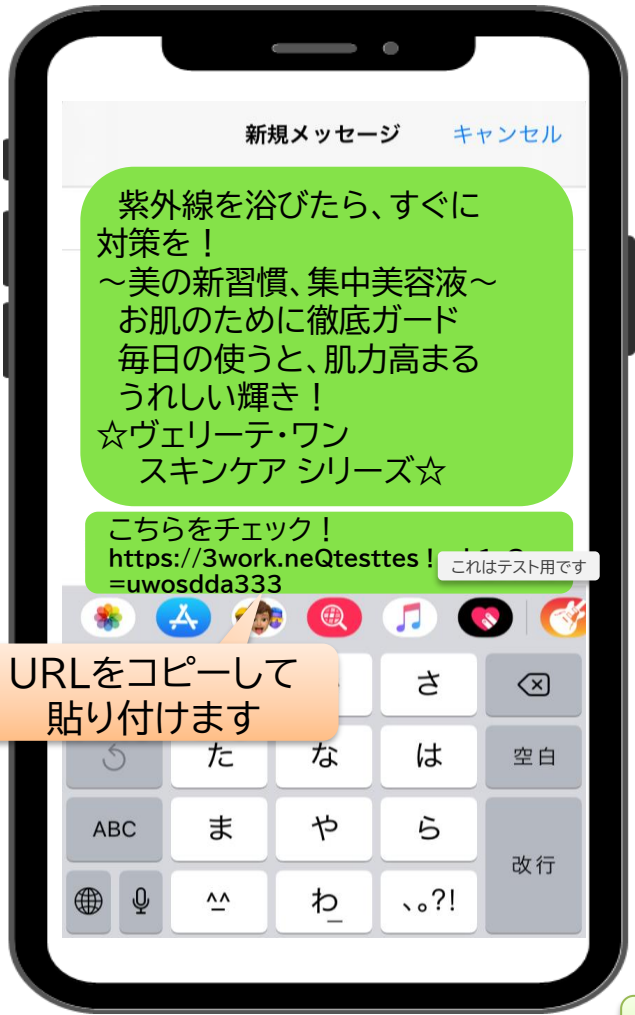
こちらをチェック!

<https://3-work.net/line.php?ip=ggzq7041pls&m=mgfwr1m15f>

URLをコピーして 貼り付けます



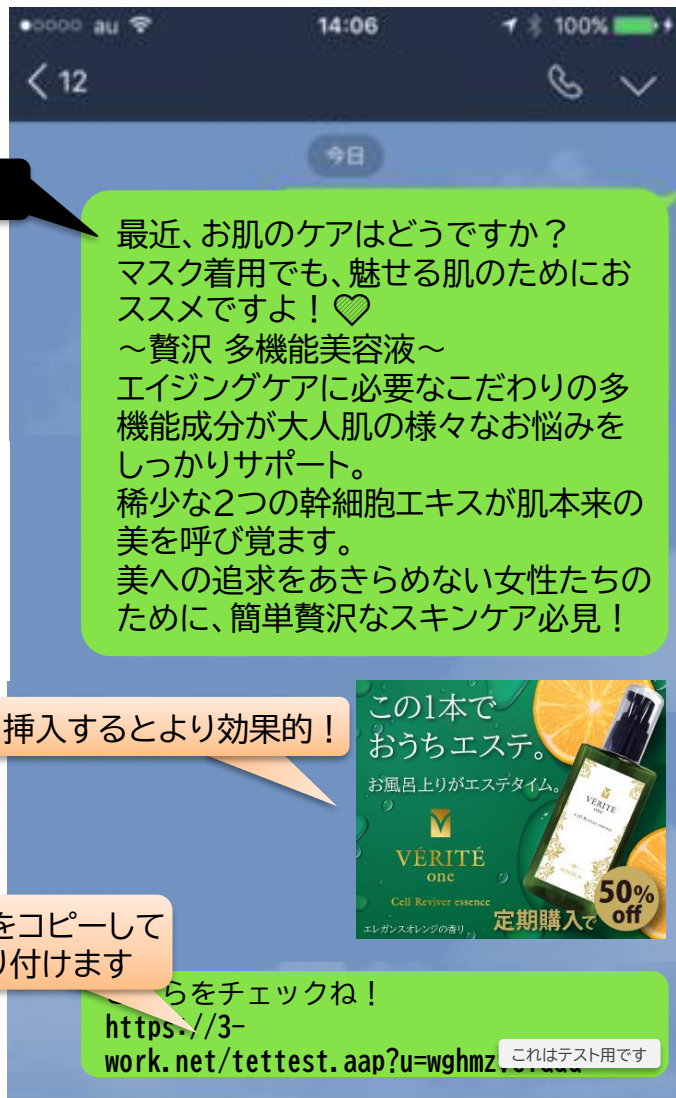
活用例②ショートメッセージでお知らせ



URLをコピーして 貼り付けます

紫外線を浴びたら、すぐに
 対策を!
 ~美の新習慣、集中美容液~
 お肌のために徹底ガード
 毎日の使うと、肌力高まる
 うれしい輝き!
 ☆ヴェリーテ・ワン
 スキンケア シリーズ☆

こちらをチェック!
[https://3work.neQtesttes!
 =uwosdda333](https://3work.neQtesttes!-uwosdda333) これはテスト用です



**例です

画像を挿入するとより効果的！

URLをコピーして
貼り付けます



バナーのイメージも
選べます

*画像をクリックできます



アフィリエイト
管理画面
について



ここをクリック

好きなパスワードに
変えられます



支払い設定の
確認できます

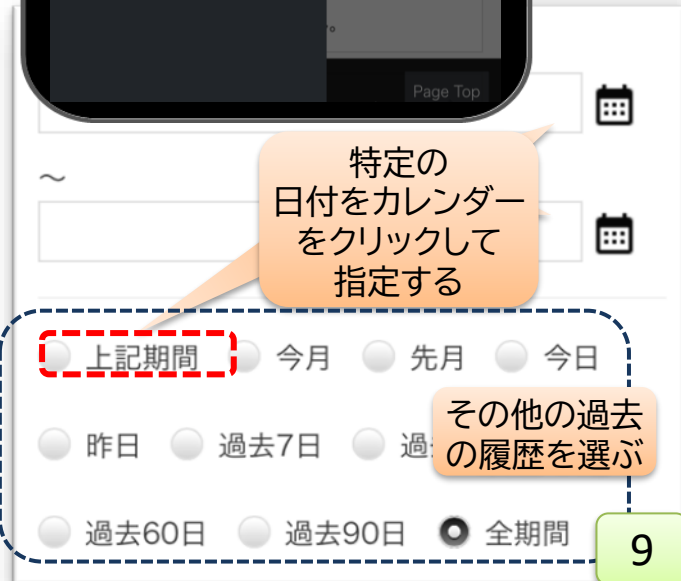
アフィリエイト
報酬
について



ここをクリック



ここをクリック



特定の日付をカレンダー
をクリックして
指定する

その他の過去の
履歴を選ぶ

1

メディアに広告を掲載する～画像挿入方法～

注意:画像を使用する場合、著作権などがございますので、
トリプルワークのものをご使用ください



①トリプルワークのサイトを開き「紹介タグ取得」を表示

②掲載したい画像を選び『“写真”に追加』

③画像を挿入したいメディアを開く

④表示された画像を選ぶ

2

メディアに広告を掲載する～URL貼り付け方法～



①トリプルワークのサイトを開き「紹介タグ取得」を表示

②掲載したい『紹介URL』選び「コピー」

③掲載したいメディアを開き貼り付ける

④貼り付け完了